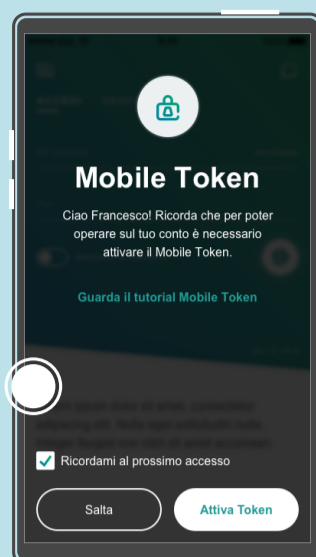


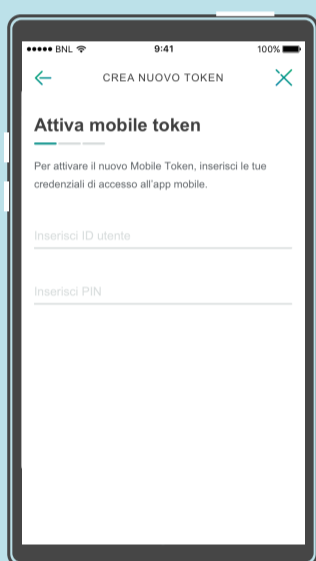
ATTIVA IL MOBILE TOKEN PER OPERARE IN SICUREZZA

1

Accedi alla tua app Hello bank! e fai tap su **ATTIVA TOKEN** per iniziare ad effettuare operazioni dispositive (come bonifici e ricariche) dal tuo conto



2



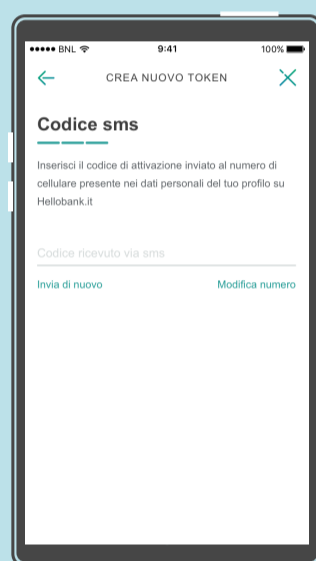
INSERISCI IL TUO CODICE
CLIENTE E PIN

3



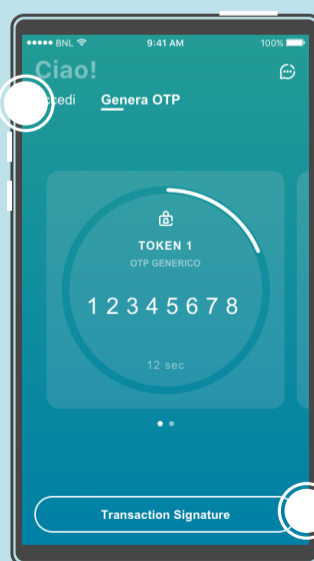
SCEGLI UN NICKNAME

4



INSERISCI IL CODICE DI
ATTIVAZIONE

UNA VOLTA ATTIVATO IL MOBILE TOKEN



Fai tap su **GENERA OTP** per generare una OTP, la password usa e getta necessaria per autorizzare le operazioni effettuate nella tua Area riservata su [hellobank.it](https://www.hellobank.it)

Fai tap su **TRANSACTION SIGNATURE** per generare la OTP necessaria a configurare gli SMS Alert, visualizzare il PIN della carta di debito Hello! Mat e a modificare i tuoi dati anagrafici